

HVOR KOSTBAR ER DIN TID?




KLIKSISTEM
TIL ARBEJDSSTATIONER

KLIKSYSYSTEM

DLP



Legrands klikssystem DLP er ideelt til dine behov for kabelføring og installationer i bygninger. Produkterne er udviklet i henhold til danske standarder og har en lang række unikke og tidsbesparende funktioner. Det moderne design og perfekte finish forbedrer kvaliteten af din installation.



Fleksible løsninger



Elegante linier



Passer til Mosaic-serien

SPAR VÆRDIFULD TID

Kliksystemet DLP er let at installere både lodret og vandret. Den store fleksibilitet gør det nemt at anvende systemet i alle typer bygninger.

Tilbehør til hurtig og nem montering


Fleksible indvendige og udvendige hjørner. Flade og vinklede samlinger. Alle sammensætninger er mulige og nemme at opstille.

PERFEKT SAMLING AF DE 2 KANALER



Samles med samlestykker

LET KABELSTYRING



Udskæringer i deleskinner

LET AT RENGØRE



Aftagelig lågsamling

AUTOMATISK JUSTERING AF HJØRNER



Indvendige og udvendige hjørner



enkelt
hurtigt
effektivt



STØRRELSER TIL ALLE OPGAVER

Installationskanaler kan fås under ét enkelt varenummer.








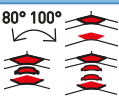
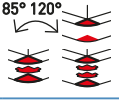

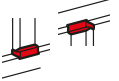
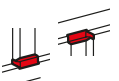
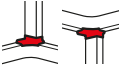


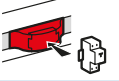


Leveres komplet: kanal + låg + deleskinne











Anvend Soluclip til Mosaic installationsmateriel

- Adskillelse af stærk- og svagstrøm
- Stor rumlighed i hvert kabelkammer
- Enkelt tilbehør
- Farvekode på emballage for nem identifikation
- Mange tilpasningsmuligheder

Antal spor			
Låg bredde		45 	
Tværsnit (mm.)		50 x 80	
		Kode	EAN NR.
INSTALLATIONSKANALER OG TILBEHØR			
Komplet kanal		○ 0 756 01 ● 0 757 50	3245060756017 3245060757502
Ekstra deleskinne		○ 0 756 09	324506075609
Samlestykke		○ 0 756 61 ● 0 757 80	3245060756611 3245060757809
Lågsamling		○ 0 756 69 ● 0 757 85	3245060756697 3245060757854
Endestykke		○ 0 756 11 ● 0 757 55	3245060756116 3245060757557
HJØRNER			
Indvendige hjørner		○ 0 756 21 ● 0 757 60	3245060756215 3245060757601
Udvendige hjørner		○ 0 756 31 ● 0 757 65	3245060756314 3245060757656
90°		○ 0 756 41 ● 0 757 70	3245060756413 3245060757700
SAMLINGER			
Flade samlinger med en bredde på 80 mm		○ 0 756 71 ● 0 757 75	3245060756710 3245060757755
Flade samlinger med en bredde på 105 mm		-	-
Vinkelsamlinger 105/130 mm		○ 0 756 81	3245060756819
Samling med gulvkanal 50 x 12 / 92 x 20		○ 0 756 88	3245060756888
TILBEHØR			
Ekstra afdækning		○ 0 756 08 ● 0 757 79	3245060756086 3245060757793
Adapter til modulært komponenter		-	-

INSTALLATIONSKANALER

									
45 		45 45 				45 45 		45 45 45 	
50 x 105		50 x 130				50 x 145		50 x 180	
Kode	EAN NR.	Kode	EAN NR.	Kode	EAN NR.	Kode	EAN NR.	Kode	EAN NR.
0 756 02	3245060756024	0 756 03	3245060756031	● 0 757 52	3245060757526	0 756 04	3245060756048	0 756 06	3245060756062
0 756 09	3245060756093	0 756 09	3245060756093	0 756 09	3599077560908	0 756 09	3245060756093	0 756 09	3245060756093
0 756 62	3245060756628	0 756 61	3245060756611	-	-	0 756 63	3245060756635	0 756 61	3245060756611
0 756 69	3245060756697	2 x 0 756 69	3245060756697	● 2 x 0 757 85	3245060757854	0 756 69	3245060756697	3 x 0 756 69	3245060756697
0 756 12	3245060756123	0 756 13	3245060756130	● 0 757 57	3245060757571	-	-	0 756 16	3245060756161
0 756 22	3245060756622	0 756 23	3245060756239	● 0 757 62	3245060757625	0 756 24	3245060756246	0 756 26	3245060756260
0 756 32	3245060756321	0 756 33	3245060756338	● 0 757 67	3245060757670	0 756 34	3245060756345	0 756 36	3245060756369
0 756 42	3245060756420	0 756 43	3245060756437	● 0 757 72	3245060757724	0 756 44	3245060756444	0 756 46	3245060756468
0 756 72	3245060756727	0 756 71	3245060756710	● 0 757 75	3245060757755	0 756 72 + 0 756 71	3245060756727	0 756 71	3245060756710
0 756 76	3245060756765	0 756 75	3245060756758	-	-	0 756 75	3245060756758	0 756 75	3245060756758
0 756 81 + 0 756 22	3245060756819	0 756 81 + 0 756 23	3245060756819	-	-	0 756 81	3245060756819	0 756 81 + 0 756 26	3245060756819
0 756 88	3245060756888	0 756 88	3245060756888	-	-	0 756 88	3245060756888	0 756 88	3245060756888
0 756 08	3245060756086	0 756 08	3245060756086	● 0 757 79	3245060757793	0 756 08	3245060756086	0 756 08	3245060756086
0 310 69	3245060310691	0 310 69	3245060310691	-	-	-	-	0 310 69	3245060756691

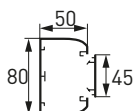
Kliksystem installationskanal DLP - 50 x 80 mm

Installationskanaler 50 x 80



Bemærk, billedet er blot en illustration. Installationen bør ske iht. stærkstrømbekendtgørelsen

EAN NR. 3245056	Kode	Kliksystem DLP
0756017	0 756 01	Installationskanal med 1 spor Kliksystem Kan anvendes med alt Mosaic tilbehør inkluderer: - 1 kanal - 1 låg, bredde 45 mm længde 2 m Ekstra låg Bredde 45 mm Længde 2 m Ekstra deleskinne Deleskinne Længde 2 m Samlebeslag Anvendes til at samle 2 kanaler og letter fastgørelsen af sektionen på væggen - sæt med 2 stk. Lågsamling Til samling af 2 låg Afstandsstykke Længde 2 m, farve mørkegrå Til montering 15 mm over gulvet
0756086	0 756 08	
0756093	0 756 09	
0756611	0 756 61	
0756697	0 756 69	
0105808	0 105 80	
0756901	0 756 90	Soluclip-tilbehør Kan anvendes til hele Mosaic-serien
EAN NR. 341497	Kode	90° adapter
1195141	6 530 79	Adapter til montering af Mosaic produkter 90° - kan evt. bruges til stikkontakter eller dataudtag En ramme 2 modul passer til én stikkontakt



EAN NR. 324506	Kode	Hjørner
0756215	0 756 21	Indvendigt hjørne, varierer mellem 80° og 100°
0756314	0 756 31	Udvendt hjørne, varierer mellem 85° og 120°
0756413	0 756 41	Hjørne på 90°
0756116	0 756 11	Endestykke Venstre eller højre endestykke
0756710	0 756 71	T-stykke Sektioner med 105 mm bredde Anvendes til samling mellem installationskanaler 50 x 80 mm
0756819	0 756 81	Vinkelsamling Anvendes til samling mellem et indvendigt hjørne og en installationskanal 50 x 80 mm, 50 x 105 mm, 50 x 130 mm Skal anvendes sammen med et indvendigt hjørne
0756888	0 756 88	Samling med gulykanal Anvendes for samling med en gulykanal af størrelsen 50 x 12 mm, 92 x 20 mm

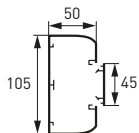
Kliksystem installationskanal DLP - 50 x 105 mm

Installationskanaler 50 x 105



Bemærk, billedet er blot en illustration. Installation bør ske iht. stærkstrømbekendtgørelsen

EAN NR. 324506	Kode	Kliksystem DLP	EAN NR. 324506	Kode	Hjørner
0756024	0 756 02	Installationskanal med 1 spor Kliksystem Kan anvendes med alt Mosaic tilbehør inkluderer: - 1 kanal - 1 låg, bredde 45 mm længde 2 m	0756222	0 756 22	Indvendigt hjørne, varierer mellem 80° og 100°
0756086	0 756 08	Ekstra låg Bredde 45 mm Længde 2 m	0756321	0 756 32	Udvendigt hjørne, varierer mellem 85° og 120°
0756093	0 756 09	Ekstra deleskinne Deleskinne Længde 2 m	0756420	0 756 42	Hjørne på 90°
0756628	0 756 62	Samlebeslag Anvendes til at samle 2 kanaler og letter fastgørelsen af sektionen på væggen - sæt med 2 stk.	0756123	0 756 12	Endestykke Venstre eller højre endestykke
0756627	0 756 69	Lågsamling Til samling af 2 låg	0756765	0 756 76	T-stykke Sektioner med 105 mm bredde Anvendes for samling mellem installationskanaler 50 x 105 mm
0105808	0 105 80	Afstandsstykke Længde 2 m, farve mørkegrå Til montering 15 mm over gulvet	0756819	0 756 81	Vinkelsamling Anvendes for samling mellem et indvendigt hjørne og en installationskanal 50 x 105 mm, 50 x 130 mm Skal anvendes sammen med et indvendigt hjørne
0756901	0 756 90	Soluclip-tilbehør Kan anvendes til hele Mosaic-serien	0756888	0 756 88	Samling med gulykanal Anvendes for samling med en gulykanal af størrelsen 50 x 12 mm eller 92 x 20 mm
EAN NR. 341497	Kode	90° adapter			
1195141	6 530 79	Adapter til montering af Mosaic produkter 90° - kan evt. bruges til stikkontakter eller dataudtag En ramme 2 modul passer til én stikkontakt			



Kliksystem installationskanal DLP - 50 x 130 mm / 50 x 145 mm

Installationskanaler 50 x 130

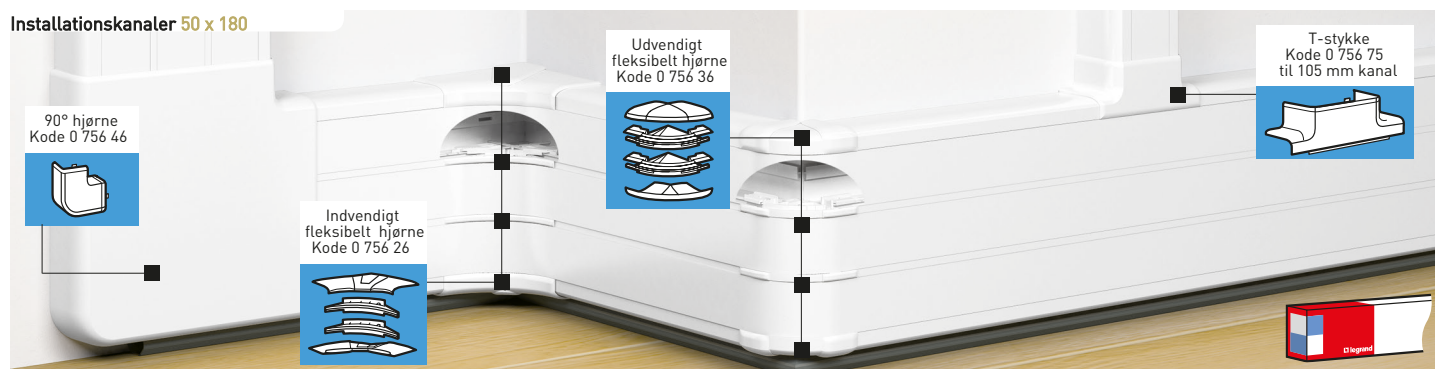


Bemærk, billedet er blot en illustration. Installation bør ske iht. stærkstrømbekendtgørelsen

EAN NR.	Kode	Kliksystem DLP	EAN NR.	Kode	Hjørner
324506		Installationskanal med 2 spor Kliksystem Kan anvendes med alt Mosaic tilbehør Inkluderer: - 1 kanal 2 sport - 2 fleksible låg, bredde	324506		
0756031	50 x 130 0 756 03	Længde 2 m	0756239	50 x 130 0 756 23	Indvendigt hjørne, varierer mellem 80° og 100°
0756048	50 x 145 0 756 04		0756246	50 x 145 0 756 24	Udvendigt hjørne, varierer mellem 85° og 120°
EAN NR. 341497	Kode		0756338	0 756 33	Hjørne på 90°
0468239	50 x 130 0 110 22	Længde 2,5 m	0756345	0 756 34	
EAN NR. 324506	Kode		0756437	0 756 43	
0756086	50 x 130 0 756 08	Ekstra låg Bredde 45 mm Længde 2 m	0756444	0 756 44	
0756093	0 756 09	Ekstra deleskinne Deleskinne Længde 2 m	0756130	50 x 130 0 756 13	Endestykke Venstre eller højre endestykke
0756611	50 x 130 0 756 61	Samlebeslag Anvendes til at samle 2 kanaler og letter fastgørelsen af sektionen på væggen - sæt med 2 stk.	0756147	50 x 145 0 756 14	
0756635	0 756 63		0756710	50 x 130 0 756 71	T-stykker 80 mm bred, nedadrettede Anvendes for samling mellem installationskanaler mellem 50 x 80 mm
0756666	0 756 66	Selvløbende samlestykke For den øverste del	0756727	0 756 72	80 mm bred opadrettede installationskanaler Anvendes for samling mellem installationskanaler 50 x 80 mm
0756673	50 x 145 0 756 67	For den nederste del	0756710	0 756 71	105 mm bred nedadrettede installationskanaler Anvendes for samling mellem installationskanaler 50 x 105 mm
0756697	0 756 69	Lågsamling Til samling af 2 låg	0756758	0 756 75	105 mm bred opadrettede installationskanaler Anvendes for samling mellem installationskanaler 50 x 105 mm
0105808	0 105 80	Afstandsstykke Længde 2 m, farve koksgrå Til montering 15 mm over gulvet	0756765	0 756 76	
0756901	0 756 90	Soluclip tilbehør Anvendes til hele Mosaic-serien	0756758	0 756 75	
			0756819	0 756 81	Vinkelsamling Anvendes for samling mellem et indvendigt hjørne og en installationskanal 50 x 105 mm, 50 x 130 mm Skal anvendes sammen med et indvendigt hjørne
			0756888	0 756 88	Samling med gulvkanal Anvendes for en samling med en gulvkanal af størrelsen 50 x 12 mm eller 92 x 20 mm


Kliksystem installationskanal DLP - 50 x 180 mm

Installationskanaler 50 x 180

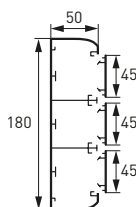


Bemærk, billedet er blot en illustration. Installation bør ske iht. stærkstrømbekendtgørelsen

Eksempel på installation:



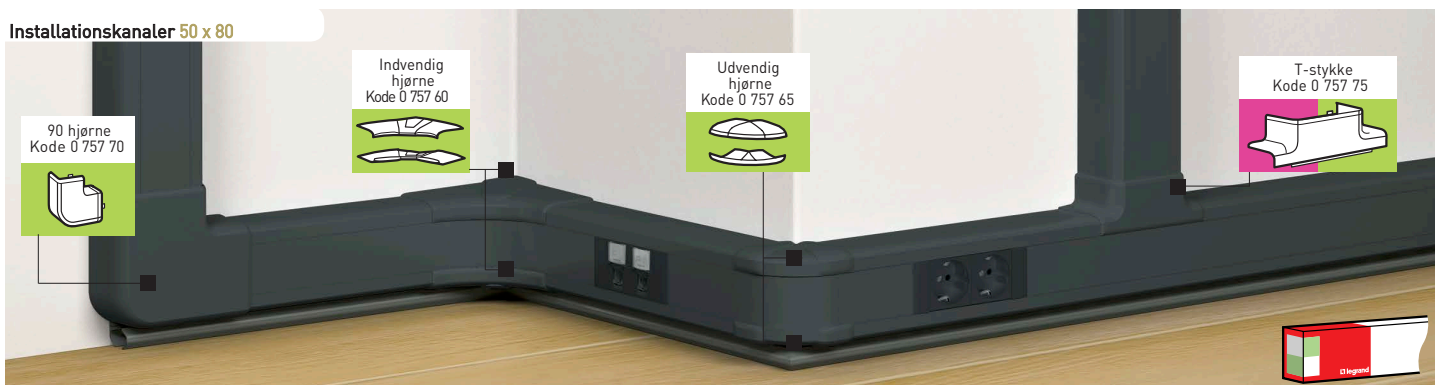
EAN NR. 324506	Kode	Kliksystem DLP
0756062	0 756 06	Installationskanal med 3 spor Kliksystem Kan anvendes med alt Mosaic tilbehør Inkluderer: - 1 kanal 3 spor - 3 fleksible låg, bredde 45 mm, længde 2 m
0756086	0 756 08	Ekstra låg Bredde 45 mm Længde 2 m
0756093	0 756 09	Ekstra deleskinne Deleskinne Længde 2 m
0756611	0 756 61	Samlebeslag Anvendes til at samle 2 skinner og letter fastgørelsen af sektionen på væggen - sæt med 2 stk.
0756697	0 756 69	Lågsamling Til samling af 2 låg
0105808	0 105 80	Afstandsstykke Længde 2 m., farve koksgrå Til montering 15 mm over gulvet
0756901	0 756 90	Soluclip-tilbehør Anvendes til hele Mosaic-serien
EAN NR. 341497	Kode	90° adapter
1195141	6 530 79	Adapter til montering af Mosaic produkter 90° - kan evt. bruges til stikkontakter eller dataudtag En ramme 2 modul passer til én stikkontakt



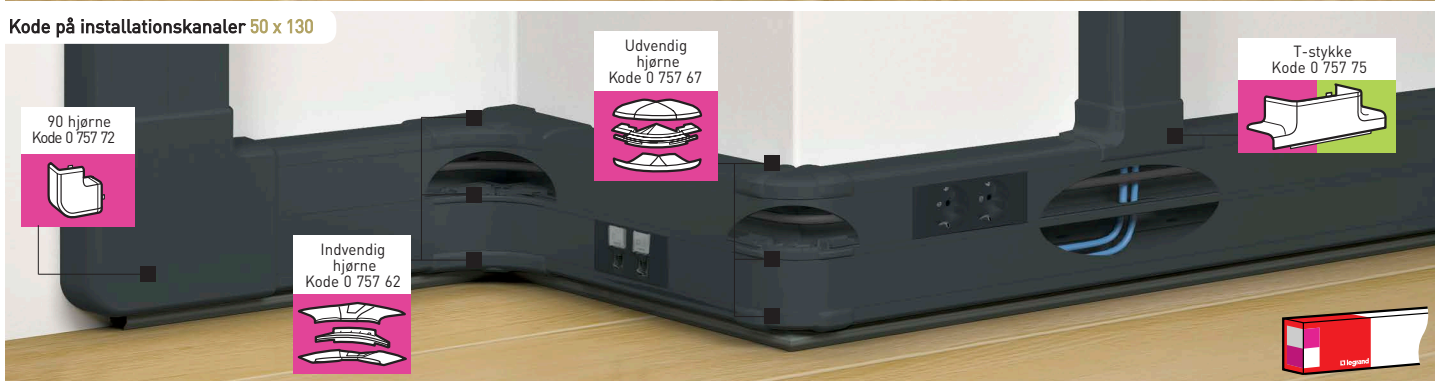
EAN NR. 324506	Kode	Hjørner
0756260	0 756 26	Indvendigt hjørne, varierer mellem 80° og 100°
0756369	0 756 36	Udvendigt hjørne, varierer mellem 85° og 120°
0756468	0 756 46	Hjørne på 90°
0756161	0 756 16	Endestykke Venstre eller højre endestykke
0756758	0 756 75	T-stykker Sektioner med 105 mm bredde Anvendes for en samling mellem installationskanaler 50 x 105 mm
0756819	0 756 81	Vinkelsamling Anvendes for samling mellem et indvendigt hjørne og en installationskanal 50 x 105 mm, 50 x 130 mm Skal anvendes sammen med et indvendigt hjørne
0756888	0 756 88	Samling med gulvkanal Anvendes for samling med en gulvkanal af størrelsen 50 x 12 mm eller 92 x 20 mm

Kliksystem installationskanaler DLP sort - 50 x 80 mm / 50 x 130 mm

Installationskanaler 50 x 80



Kode på installationskanaler 50 x 130



EAN NR.	Kode	Klikssystem DLP sort
324506		Installationskanaler passer til Mosaic installationsmateriel Længde: 2 m
0757502	50 x 80 0 757 50	50 x 80 installationskanal med 1 spor Inkluderer: - 1 kanal - 1 låg, bredde 45 mm
0757526	50 x 130 0 757 52	50 x 130 installationskanal med 2 spor Inkluderer: - 1 kanal - 2 låg, bredde 45 mm
		Hjørner
0757601	50 x 80 0 757 60	Indvendig hjørne varierer mellem 80° og 100°
0757625	50 x 130 0 757 62	
0757656	0 757 65	Udvendig hjørne varierer mellem 85° og 120°
0757670	0 757 67	
0757700	0 757 70	Hjørne 90°
0757724	0 757 72	
		Endestykke
0757557	50 x 80 0 757 55	Venstre eller højre endestykke
0757571	50 x 130 0 757 57	
		T-stykke
0757755	0 757 75	Anvendes for samlinger for installationskanaler 50 x 80 mm og 50 x 130 mm til 50 x 80 mm

EAN NR.	Kode	Ekstra låg
0757793	0 757 79	Bredde 45 mm Længde 2 m
		Ekstra deleskinne hvid
0756093	0 756 09	Længde 2 m
		Samlebeslag
0757809	0 757 80	Anvendes til at samle to kanaler Sæt med 2 stk.
		Lågsamling
0757854	0 757 85	Bredde 45 mm
		Soluclip-tilbehør
0757861	0 757 86	Kan anvendes til hele Mosaic serien
		90° adapter
1195141	6 530 79	Adapter til montering af Mosaic produkter 90° - kan evt. bruges til stikkontakter eller dataudtag En ramme 2 modul passer til én stikkontakt




Kliksystem installationskanal DLP-S - 50 x 85 mm / 50 x 100 mm

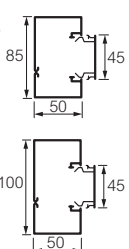
Installationskanaler 85 x 50








Installationskanaler 100 x 50



EAN NR. 324506	Kode	Installationskanaler
6380209	85 x 50 6 380 20	Installationskanal med 1 spor Inkluderer: - 1 kanaldel 1 låg, 45 mm bredde Der kan monteres 45 mm installationsmateriel som vores Arteor eller Mosaic-serie. Leveret i en kasse bestående af 10 stykker af 2 m
6380308	100 x 50 6 380 30	
6380087	6 380 08	Deleskinne  Seperat deleskinne Længde 2 m
6380261 6380360	6 380 26 6 380 36	Samlestykke  Til justering af kanaldelen under installation
6380001	6 380 00	Lågsamling  Lågsamling til 45 mm låg



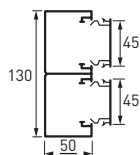
EAN NR. 341497	Kode	Hjørner
0446534 0446473 0446558 0446497 0446572 0446510	85 x 50 6 380 27 6 380 28 6 380 29 6 380 19	Hjørner, 90°  Indvendigt hjørne  Udvendigt hjørne  Flad vinkel
	100 x 50 6 380 17 6 380 18	
EAN NR. 324506	Kode	Endestykke
6380254 6380353	85 x 50 6 380 25 6 380 35	 Endestykke
6380247 6380346	85 x 50 6 380 24 6 380 34	T-stykke  Skaber et forbindelsespunkt mellem 130 x 50 mm lodret kanal og enhver anden størrelse

Kliksystem installationskanal DLP-S - 50 x 130 mm



EAN NR. 324506 Kode **Installationskanal med låg**

6380407 6 380 40 **Installationskanal med 2 spor**
 Inkluderer:
 - 1 kanaldel
 - 2 låg, 45 mm bredde
 Leveret i en kasse bestående af 6 stykker af 2 m. Der kan monteres 45 mm. Mosaic installationsmateriel. Isættes direkte i fronten uden brug af bagdåse.



6380469 6 380 46 **Samlestykke**
 Til justering af kanaldelen under installation



6380001 6 380 00 **Lågsamling**
 Lågsamling for 45 mm låg



EAN NR. 341497 Kode **Hjørner**

Hjørner ved 90°

0446596 6 380 47 Indvendigt hjørne

0446619 6 380 48 Udvendt hjørne

0446633 6 380 49 Flad vinkel, 90°

EAN NR. 324506 Kode


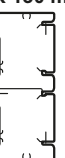
Endestykke

6380452 6 380 45 Endestykke

T-stykke


6380445 6 380 44 Laver et forbindelsespunkt mellem 130 x 50 mm lodret kanal og enhver anden størrelse

Kliksystem installationskanal DLP snap-on aluminium

Installationskanal	KANAL-BUND	LÅG	HJØRNER			TILBEHØR							
	Kanal-bund	Låg	Indvendig hjørne	Udvendig hjørne	90	Deleskinne		Endestykke	Låg-samling	Normalclip	Samlesplit	Jordingsæt	
	Aluminium	Aluminium	Plastik (alu finish)			PVC	Aluminium	Plastik (alu finish)	Plastik (alu finish)	Plastic (hvid)	Plastik (alu finish)	-	-
50 x 85 mm 	Kode: 6 038 11 EAN-NR. 324506 6038117	Kode: 6 038 17	Kode: 6 038 22 EAN-NR. 324506 6038223	Kode: 6 038 28 EAN-NR. 324506 6038285	Kode: 6 038 34 EAN-NR. 324506 6038346	Kode: 6 038 58	Kode: 6 038 47	Kode: 6 038 40 EAN-NR. 324506 6038407	Kode: 6 038 19	Kode: 6 038 57	Kode: 6 038 58	Kode: 6 038 59	Kode: 11188
50 x 130 mm 	Kode: 6 038 13 EAN-NR. 324506 6038131	EAN-NR. 324506 6038179	Kode: 6 038 24 EAN-NR. 324506 6038247	Kode: 6 038 30 EAN-NR. 324506 6038308	Kode: 6 038 36 EAN-NR. 324506 6038360	EAN-NR. 324506 6373584	EAN-NR. 324506 6038476	Kode: 6 038 42 EAN-NR. 324506 6038421	EAN-NR. 324506 6038193	EAN-NR. 324506 6038575	EAN-NR. 324506 6038582	EAN-NR. 324506 60383599	EAN-NR. 324506 0111885



Kobling mellem to sektioner



Justerbare vinkler (plastik) mellem 80° og 120°



DLP snap-on aluminium med Mosaic installationsmateriel

Kliksystem installationskanal GW0 - 50 x 85 mm / 50 x 100 mm / 50 x 130 mm



Kanal	Kanalbund ① Længde: 2000 mm	Låg ② Længde: 1000 mm	Låg Længde: 200 mm	Snapper ③	Seperationsplade ④ Længde: 1000 mm
50 x 85 mm	kode: 351211 EAN: 3245063512115	kode: 351270 EAN: 3245063512702	kode: 351280 EAN: 3245063512801	kode: 351539 EAN: 3245063515390	kode: 351549 EAN: 3245063515499
50 x 100 mm	kode: 351212 EAN: 3245063512122	kode: 351270 EAN: 3245063512702	kode: 351280 EAN: 3245063512801	kode: 351539 EAN: 3245063515390	kode: 351549 EAN: 3245063515499
50 x 130 mm	kode: 351214 EAN: 3245063512146	kode: 351270 EAN: 3245063512702	kode: 351280 EAN: 3245063512801	kode: 351539 EAN: 3245063515390	kode: 351549 EAN: 3245063515499

Kanal	Samlestykke	Indvendigt hjørne ⑤	Udvendigt hjørne ⑥	Hjørnelåg ⑦	Fladvinkel ⑧
50 x 85 mm	kode: 351521 EAN: 3245063515215	kode: 351271 EAN: 3245063512719	kode: 351301 EAN: 3245063513013	kode: 351510 EAN: 3245063515109	kode: 351331 EAN: 3245063513310
50 x 100 mm	kode: 351522 EAN: 3245063515222	kode: 351272 EAN: 3245063512726	kode: 351302 EAN: 3245063513020	kode: 351510 EAN: 3245063515109	kode: 351332 EAN: 3245063513327
50 x 130 mm	kode: 351524 EAN: 3245063515246	kode: 351274 EAN: 3245063512740	kode: 351304 EAN: 3245063513044	kode: 351510 EAN: 3245063515109	-

Kanal	Fladvinkel	Fladvinkel	Fladvinkellåg ⑨	T-stykke ⑩	T-stykke op
50 x 85 mm	-	-	kode: 351530 EAN: 3245063515307	kode: 351391 EAN: 3245063513914	-
50 x 100 mm	-	-	kode: 351530 EAN: 3245063515307	kode: 351392 EAN: 3245063513921	-
50 x 130 mm	kode: 351334 EAN: 3245063513341	kode: 351364 EAN: 3245063513648	kode: 351530 EAN: 3245063515307	-	kode: 351394 EAN: 3245063513945

Kanal	Endestykke	Dækselbeslag ⑪
50 x 85 mm	kode: 351041 EAN: 3245063510418	kode: 351101 EAN: 3245063511019
50 x 100 mm	kode: 351042 EAN: 3245063510425	kode: 351102 EAN: 3245063511026
50 x 130 mm	kode: 351044 EAN: 3245063510449	kode: 351104 EAN: 3245063511040

Schuko stikkontakt ⑫ 230V. inkl. aflastning	
2-V	kode: 450016 EAN: 3414970445544
3-V	kode: 450017 EAN: 3414970445605

Fås også til Winsta/Wargo

Klikssystem DLP

■ Standard EN 50085-2-1

Standarden EN 50085-2-1 vedrører elektriske installationskanalsystemer til installation i vægge eller i loftet. Denne nye standard foreslår en trinvis klassificering, der gør det muligt at tilpasse ydeevnen til de applikationer, systemerne skal anvendes i. Til dette formål er vores installationskanaler (som er udstyrede med kabelføringstilbehør) type 3 (installation) i henhold til den nye standard. Legrand Klikssystem overholder sikkerhedsstyrelsens elrådsmeddelelse nr. 11-09 "Anvendelse af ledningskanaler". Oplåsning af systemets afdækning skal ske ved brug af værktøj.

Klassificering af Kliksystem

Ny standard EN 50085-2-1	Niveau
6.1 Tom	
6.2 Installationens og applikationens slagfasthed	2,0 J
6.3 Minimum opbevarings- og transporttemperatur	- 25 °C
6.3 Minimum installations- og driftstemperatur	- 5 °C
6.3 Maksimal driftstemperatur	+ 60 °C
6.4 Brændbarhed	Ikke brændbar
6.5 Strømførende egenskaber	Uden strømførende egenskaber
6.6 Elektrisk isolerende egenskaber	Uden elektrisk isolerende egenskaber
6.7 Kapslingens beskyttelsesgrad	IP 40
6.9 Oplåsning af systemets afdækning	Med værktøj
6.101 Placering ved planforsænkning	Monteret på væggen Monteret på loftet Monteret på væggen og støttet af gulvet eller en anden vandret overflade
6.102 Forebyggelse af kontakt mellem væsker og isolerede ledninger samt strømførende dele ved CTS/CDS-montering i fodpaneler og våd behandling af gulvet	Anvisninger, der begrænser installationens placering
6.103 Tilgængelige funktioner	Type 3 (Installation)
Mærkestrøm	500 V
Imod mekaniske stød	IK 07

Sammensætning og funktioner

Tværsnit (mm)	Antal spor	Komplet kanal	Samlestykke	Deleskinne	Endestykke	Indvendigt hjørne ⁽¹⁾	Udvendigt hjørne ⁽¹⁾	Flad vinkel ⁽¹⁾	Lågsamling	T-stykke	Areal (mm ²)
Sort											
50 x 80 	1 spor	0 757 50	0 757 80	0 756 09	0 757 55	0 757 60	0 757 65	0 757 70	0 757 85	0 757 75	2934
Kode 0 757 50											
50 x 130 	2 spor	0 757 52	0 757 80	-	0 757 57	0 757 62	0 757 67	0 757 72	0 757 85	0 757 75	2442/2442
Kode 0 757 52											
Hvid											
50 x 80 	1 spor	0 756 01	0 756 61	0 756 09	0 756 11	0 756 21	0 756 31	0 756 41	0 756 69	0 756 71	2934
Kode 0 756 01											
50 x 105 	1 spor	0 756 02	0 756 62	0 756 09	0 756 12	0 756 22	0 756 32	0 756 42	0 756 69	0 756 72/76	4098
Kode 0 756 02											
50 x 130 	2 spor	0 756 03	0 756 61	0 756 09	0 756 13	0 756 23	0 756 33	0 756 43	0 756 69	0 756 71/75	2442/2442
Kode 0 756 03											
50 x 180 	3 spor	0 756 06	0 756 61	0 756 09	0 756 16	0 756 26	0 756 36	0 756 46	0 756 69	0 756 71/75	2442/1950/2442
Kode 0 756 06											

1: Klassificering og ydeevne er for montering i en vinkel på 90°

RAL farve hvid 9003

For at overholde EN 50085-2-1 skal der anvendes:

- Soluclip
- Lågsamling
- Endestykke

Max 4 stk. stikkontakter på række inkl. Soluclip


■ Kabelføringskapacitet

Mål	Antal spor	Låg bredde	Areal	Kapacitet	1,5 mm ²	2,5 mm ²	4 mm ²	6 mm ²	3 x 1,5 mm ²	3 x 2,5 mm ²	UTP & FTP Kat.6
50 x 80 Kode 0 757 50	1 spor	45	2934		177	131	115	85	26	19	58
			1564		94	70	61	45	13	10	31
			1604	med LEXIC support	97	72	63	46	14	10	32
50 x 105 Kode 0 756 02	1 spor	45	4098	Maks.	248	184	161	119	36	26	81
			2728	Med stikk.l Installationskanalerne	165	122	107	79	24	17	54
			2768	Med LEXIC m.c.bs ramme	167	124	109	80	24	18	55
50 x 130 Kode 0 756 03/0 757 52	2 spor	45	2442	Maks.	148	109	96	71	21	16	48
			1072	Med stikk.l Installationskanalerne	65	48	42	31	9	7	21
			1112	Med LEXIC m.c.bs ramme	67	50	43	32	9	7	22
		45	2442	Maks.	148	109	96	71	21	16	48
			1072	Med stikk.l Installationskanalerne	65	48	42	31	9	7	21
			1112	Med LEXIC m.c.bs ramme	67	50	43	32	9	7	22
50 x 180 Kode 0 756 06	3 spor	45	2442	Maks.	148	109	96	71	21	16	48
			1072	Med stikk.l Installationskanalerne	65	48	42	31	9	7	21
			1112	Med LEXIC m.c.bs ramme	67	50	43	32	9	7	22
		45	1950	Maks.	118	87	76	56	17	12	38
			580	Med stikk.l Installationskanalerne	35	26	22	16	5	3	11
			620	Med LEXIC m.c.bs ramme	37	27	24	18	5	4	12
		45	2442	Maks.	148	109	96	71	21	16	48
			1072	Med stikk.l Installationskanalerne	65	48	42	31	9	7	21
			1112	Med LEXIC m.c.bs ramme	67	50	43	32	9	7	22

■ Valg og installation af samlinger

Mål	Antal spor	Lodrette Installationskanaler	T-stykke		Vinkelsamlinger		Vinkelsamlinger		
			50 x 80 mm Kode 0 757 50	50 x 105 mm Kode 0 756 02	50 x 130 mm Kode 0 756 03	50 x 180 mm Kode 0 756 06			
Sort									
50 x 80 Kode 0 757 50	1 spor		0 757 75	-	-	-	-	-	-
50 x 130 Kode 0 757 52	2 spor		0 757 75	-	-	-	-	-	-
Hvid									
50 x 80 Kode 0 756 01	1 spor		0 756 71	0 756 81 + 0 756 21	-	0 756 81 + 0 756 21	0 756 81 + 0 756 21	0 756 81 + 0 756 21	0 756 81 + 0 756 21
50 x 105 Kode 0 756 02	1 spor		0 756 72	-	0 756 76	0 756 81 + 0 756 22	0 756 81 + 0 756 22	0 756 81 + 0 756 22	0 756 81 + 0 756 22
50 x 130 Kode 0 756 03	2 spor		0 756 71	0 756 81 + 0 756 23	0 756 75	0 756 81 + 0 756 23	0 756 81 + 0 756 23	0 756 81 + 0 756 23	0 756 81 + 0 756 23
50 x 180 mm Kode 0 756 06	3 spor		0 756 71	0 756 81 + 0 756 26	0 756 75	0 756 81 + 0 756 26	0 756 81 + 0 756 26	0 756 81 + 0 756 26	0 756 81 + 0 756 26

Halogenfri installationskanaler - 50 x 85 mm / 50 x 130 mm / 50 x 190 mm



EAN NR. 324506	Kode	Halogenfri installationskanaler til distribution og installation
6117072	6 117 07	PC ABS - hvid - 2 m - kanal og låg 50 x 85 mm 50 x 130 mm 50 x 190 mm - 2 spor
6117089	6 117 08	
6117096	6 117 09	
6117416	6 117 41	Halogenfrit tilbehør Endestykke 50 x 85 mm Endestykke 50 x 130 mm Endestykke 50 x 190 mm
6117430	6 117 43	
6117454	6 117 45	
6117119	6 117 11	Flad vinkel 50 x 85 mm Flad vinkel 50 x 130 mm Flad vinkel 50 x 190 mm
6117133	6 117 13	
6117157	6 117 15	
6117317	6 117 31	Indvendigt hjørne 50 x 85 mm Indvendigt hjørne 50 x 130 mm Indvendigt hjørne 50 x 190 mm
6117331	6 117 33	
6117355	6 117 35	
6117218	6 117 21	Udvendt hjørne 50 x 85 mm Udvendt hjørne 50 x 130 mm Udvendt hjørne 50 x 190 mm
6117232	6 117 23	
6117256	6 117 25	
6117515	6 117 51	Samlestykke 50 x 85 mm Samlestykke 50 x 130 mm Samlestykke 50 x 190 mm
6117539	6 117 53	
6117553	6 117 55	
6117966	6 117 96	Lågsamling 80 mm

EAN NR. 324506	Kode	Halogenfri Mosaic rammer
6117973	6 117 97	2 moduler
6117980	6 117 98	4 moduler
6117997	6 117 99	6 moduler
















EAN NR. 324506	Kode	Halogenfri universal support
6117881	6 117 88	Universal support
6117898	6 117 89	Bagboks

EAN NR. 341497	Kode	Deleskinne
0515711	6 11706	2 m

EAN NR. 324506	Kode	Halogenfrie minikanaler
6371009	6 371 00	PC ABS - hvid - 2 m (kanal og låg) 25 x 25 mm 25 x 40 mm 40 x 60 mm
6371108	6 371 10	
6371207	6 371 20	
6371047	6 371 04	Halogenfri tilbehør Endestykke 25 x 25 mm Endestykke 25 x 40 mm Endestykke 40 x 60 mm
6371146	6 371 14	
6373140	6 373 14	
6371030	6 371 03	Fladvinkel 25 x 25 mm Fladvinkel 25 x 40 mm Fladvinkel 40 x 60 mm
6371139	6 371 13	
6373133	6 373 13	
6371016	6 371 01	Indv. hjørne 25 x 25 mm Indv. hjørne 25 x 40 mm Indv. hjørne 40 x 60 mm
6371115	6 371 11	
6373119	6 373 11	

EAN NR. 324506	Kode	Halogenfrie minikanaler
6371023	6 371 02	Udv. hjørne 25 x 25 mm Udv. hjørne 25 x 40 mm Udv. hjørne 40 x 60 mm
6371122	6 371 12	
6373126	6 373 12	
6371054	6 371 05	Lågsamling 25 x 25 mm Lågsamling 25 x 40 mm Lågsamling 40 x 60 mm
6371153	6 371 15	
6373157	6 373 15	
6371061	6 371 06	T-stykke 25 x 25 mm T-stykke 25 x 40 mm T-stykke 40 x 60 mm
6371160	6 371 16	
6373164	6 373 16	

Minikanaler

Størrelser		Længde 2 m		Endestykke	Indv. hjørne	Udv. hjørne	Vinkel	Lågsamling	T-stykke
		Uden lim	Med lim						
15 x 10 	Kode	6 381 00	6 381 09	6 381 05	6 381 01	6 381 02	6 381 03	6 381 06	6 381 04
	EAN	3245066381008	3414970330178	3245066381053	3245066381015	3245066381022	3245066381039	3245066381060	3245066381046
20 x 12 	Kode	6 381 20	6 381 29	6 381 25	6 381 21	6 381 22	6 381 23	6 381 26	6 381 24
	EAN	3245066381206	3414970330215	3245066381251	3245066381213	3245066381220	3245066381237	3245066381268	3245066381244
24 x 14 	Kode	6 381 30	6 381 39	6 381 35	6 381 31	6 381 32	6 381 33	6 381 36	6 381 34
	EAN	3245066381305	3414970330239	3245066381350	3245066381312	3245066381329	3245066381336	3245066381367	3245066381343
16 x 16 	Kode	6 381 10	6 381 19	6 381 15	6 381 11	6 381 12	6 381 13	6 381 16	6 381 14
	EAN	3245066381107	3414970330192	3245066381152	3245066381114	3245066381121	3245066381138	3245066381169	3245066381145
32 x 16 	Kode	6 381 40	6 381 49	6 381 45	6 381 41	6 381 42	6 381 43	6 381 46	6 381 44
	EAN	3245066381404	3414970330253	3245066381459	3245066381411	3245066381428	3245066381435	3245066381466	3245066381442
40 x 16 	Kode	6 381 50	6 381 59	6 381 55	6 381 51	6 381 52	6 381 53	6 381 56	6 381 54
	EAN	3245066381503	3414970330277	3245066381558	3245066381510	3245066381527	3245066381534	3245066381565	3245066381541
50 x 20 	Kode	6 381 60		6 381 65	6 381 61	6 381 62	6 381 63	6 381 66	6 381 64
	EAN	3245066381602		3245066381657	3245066381619	3245066381626	3245066381633	3245066381664	3245066381640
	Kode	6 381 68		6 381 65	6 381 61	6 381 62	6 381 63	6 381 66	6 381 64
	EAN	3245066381688		3245066381657	3245066381619	3245066381626	3245066381633	3245066381664	3245066381640
60 x 20 	Kode	6 381 70		6 381 75	6 381 71	6 381 72	6 381 73	6 381 76	6 381 74
	EAN	3245066381701		3245066381756	3245066381718	3245066381725	3245066381732	3245066381763	3245066381749
40 x 40 	Kode	6 381 80		6 381 85	6 381 81	6 381 82	6 381 83	6 381 86	6 381 84
	EAN	3245066381800		3245066381855	3245066381817	3245066381824	3245066381831	3245066381862	3245066381848

Farve: Ral 9003
EN 50085-2-1



Mosaic™ stikkontakter



0 772 52



0 775 08



0 775 18



LG-077507L



LG-077520L



894900

EAN NR. 324506	Kode	Stikkontakter Schuko standard
0772116 0792138	2 782 11L 0 792 13	Schuko stikkontakter for montering i Mosaic-underlag, dåser, gulvbokse, installationsstandere og installationsstave Stikkontakterne er med pillesikring 2P+J 16A ○ Schuko stikkontakt hvid ● Schuko stikkontakt alu
0772529 0772901 0792824	0 772 52 0 772 90 0 792 82	2 x 2P+J 16A ○ Schuko stikkontakt dobbelt hvid ○ Schuko stikkontakt dobbelt hvid med lampe 230V ● Schuko stikkontakt dobbelt alu
0772536 0772338	0 772 53 0 792 83	3 x 2P+J vinkel 45° 16A ○ Schuko stikkontakt tripel hvid ● Schuko stikkontakt tripel alu
0772543	0 772 54	4 x 2P+J vinkel 45° 16A ○ Schuko stikkontakt hvid

EAN NR. 3414971	Kode	Stikkontakter Schuko standard matsort vinkel 45° 16A
078383	7 935 5L	● Schuko stikkontakt matsort (vinkel 45°)
078291	0 793 72	● Schuko stikkontakt dobbelt matsort
078321	0 793 73	● Schuko stikkontakt tripel matsort

EAN NR. 3414972	Kode	Dansk stikkontakt hospital
109123	0 775 16L	Mosaic stikkontakt dansk hospital 2pol M-jord 13A 2M hvid. Dansk stikkontakt m. jord uden afbryder, skrueløse terminaler for hurtig montering. 250V 13A
282208	0 775 20L	Mosaic stikkontakt dansk hospital LED 2pol M-jord 13A 2M hvid
109093	0 775 17L	Mosaic stikkontakt dansk hospital 2pol M-jord 13A 2M rød
282178	0 775 07L	Mosaic stikkontakt dansk hospital LED 2pol M-jord 13A 2M rød

EAN NR. 3234506	Kode	Dansk stikkontakt
0775087	0 775 08	Standardstik 13A Dansk stikkontakt uden afbryder 2P+J
0775094	0 775 09	EDB stikkontakt 2 moduler 13A Dansk standard 2P+J
0775186	0 775 18	Standard stik dobbelt 13A Dansk stikkontakt dobbelt 2 x 2P+J
0775193	0 775 19	EDB stikkontakt dobbelt 13A 2 x 2P+J

EAN NR. 3599078	Kode	Legrand Mosaic Panelunderlag
949009	894900	Legrand Mosaic 2 modul panelunderlag anvendes udvendig på væg ved fodliste, over bordplade mm Farve hvid RAL 9003 IP20 Højde 120mm Brede 63mm Dybde 25/53mm

Mosaic™ dataudtag og USB oplader



078610

078778


077592

077589

EAN NR. 324506	Kode	Dataudtag u/konnektor hvid
		Udstyret med gennemsigtig etiketholder 2 moduler
0786045	0 786 04	Til enkelt Keystone konnektor
0786106	0 786 10	Til 2 Keystone konnektor
-	0 786 13	Til 2 Keystone konnektor - skrånstillet 45°
0786014	0 786 01	ACO II stik
0786021	0 786 02	Til enkelt Systemax konnektor
0786038	0 786 03	Til dobbelt Systemax konnektor
0786090	0 786 09	Til enkelt Infra* konnektor
		HDMI type A udtag
		Komplet HDMI 1.4 - 1 modul. Leveres færdig konnekeret med ledning, længde 15 cm. Til high-defintion digital audio/video streamin mellem eks. computer, projektor, Blu-ray afspiller osv.
0787783 0793784	0 787 78 0 793 78	<input type="radio"/> Hvid <input type="radio"/> Alu
		HD 15 hunstik + 3,5 mm Jack hvid
		Til en full pin VGA forbindelse af en computerskærm, plasmaskærm og stereoforbindelse fra en bærbar kilde
0787745	0 787 74	Skruetype - 2 moduler
EAN NR. 341497	Kode	HDMI type A udtag matsort
1078437	7 94 78L	Komplet HDMI 1.4 - 1 modul. Leveres færdig konnekeret med ledning, længde 15 cm. Til high-defintion digital audio/video streamin mellem eks. computer, projektor, Blu-ray afspiller osv.

EAN NR. 341497	Kode	USB ladere Type-C
		Univerel lader til mange forskellige formål, eks. smartphones Iht. IEC 62680-1-3 Forbrug i passiv tilstand < 0.07 W 2 x 2,5 mm. ² skrue terminaler Leveres uden ledning
		Double USB Type-A + USB Type-C sockets - 5 V - 3 A - 15 W For smartphones and fast charging tablets PC 2 modules
1003347 1003385	0 775 92 0 793 92	<input type="radio"/> Hvid <input type="radio"/> Alu
		Dobbelt USB Type-C + USB Type-Clader- 5 V - 3 A - 15 W Til hurtig opladning af smartphones og tablets PC. 2 moduler
1003323 1003361	0 775 90 0 793 90	<input type="radio"/> Hvid <input type="radio"/> Alu
		Enkelt USB Type-C lader - 5 V - 1.5 A - 7.5 W Til hurtig genopladning af smartphones og tablet PC.1 module
1268029 1268050	0 775 89 0 793 89	<input type="radio"/> Hvid <input type="radio"/> Alu
		Dobbelt USB-lader matsort
		5 V - 2.4 A - 2 modules Til opladning af transportable apparater såsom telefoner, smartphones, MP3/MP4 afspillere og hurtig-genopladende tablet PC. Iht. IEC 62684-2011-01 Forbrug i passiv tilstand < 0.07 W Leveres uden ledning
EAN NR. 324506	Kode	USB-ladere Type-A
		Til opladning af transportable apparater Iht. IEC 62684-2011-01 Forbrug i passiv tilstand < 0.07 W 2 x 25 mm ² skrue terminaler Leveres uden ledning
		Dobbelt USB Type-A lader - 5 V - 2.4 A - 12 W Til hurtig opladning af smartphones og tablets PC. 2 moduler
0775940 0793944	0 775 94 0 793 94	<input type="radio"/> Hvid <input type="radio"/> Alu
		Enkelt USB Type-A lader - 5 V - 1.1 A - 5.5W Til hurtig genopladning af smartphones og tablet PC 1 modul
0775919 0793913	0 775 91 0 793 91	<input type="radio"/> Hvid <input type="radio"/> Alu

Mosaic™ dataudtag



Stik med LCS² konektor til hurtig tilslutning uden værktøj. Anvend single-core kabler fra AWG 22 op til AWG 26, og AWG 26 multicore. Kontakterne er markeret en dobbelt farvekode og numrene 568 A og B i overensstemmelse med ISO/IEC 11801 Udg. 2.0, EN 50173-1 og EIA/TIA 568 B2.10

EAN NR. 324506	Kode	Cat. 6A dataudtag inkl. konektor	EAN NR. 324506	Kode	Cat. 5e dataudtag inkl. konektor - hvid
0765736 0794736	0 765 73 0 794 73	Med metalafskærmning STP - 1 modul ○ Hvid ● Aluminium finish	0765514	0 765 51	- 1 modul
0765767 0794767 0765248 0765255	0 765 76 0 794 76 0 765 24 0 765 25	STP - 2 moduler ○ Hvid ● Aluminium finish ○ Hvid med grøn klap ○ Hvid med orange klap	0765545	0 765 54	UTP - 2 moduler
0765712	0 765 71	UTP 1 modul ○ Hvid	0765460	0 765 46	Cat. 6 FTP - RJ 45
0765743	0 765 74	UTP 2 modul ○ Hvid	0765422	0 765 42	Cat. 5e FTP - RJ 45
		Cat. 6 stik	EAN NR. 324506	Kode	RJ 45 data sockets matsort
0765637	0 765 63	STP skærmet - 1 modul ○ Hvid	0794811	7 946 1L	Cat 6 UTP 1 module
0765668	0 765 66	STP skærmet - 2 moduler ○ Hvid	0794859	7 916 5L	Cat 6 FTP 2 modules
0765613 0794613	0 765 61 0 794 61	UTP - 1 modul ○ Hvid ● Aluminium finish	0794866	0 794 86	Cat 6 STP 2 modules
0765644 0794644	0 765 64 0 794 64	UTP - 2 moduler ○ Hvid ● Aluminium finish			
0765910	0 765 91	UTP drejet 90° - 2 moduler Lodret klik-på stik til søjlemodul (s. 22) ○ Hvid			

Klikssystem installationsvejledning

Teknisk data på installationskanalen

Kanalen er fremstillet i henhold til standard EN 50085-2-1, „Ledningskanal- og kabelkanal systemer til elektriske installationer“, og er i overensstemmelse med DS/HD 60364 ”Elektriske lavspændingsinstallationer”.

For oplysninger om klassificering, kabelføringskapacitet, samt valg af installationskanal og montagemateriel henviser vi til vores kataloger.

Opsætning af installationskanalen

Montageunderlaget skal være plant, således at kanalen er understøttet jævnt over hele kanalens længde og bredde.

Kanalen skal monteres med en afstand på min. 15 mm fra underlag. Kanalen fastgøres til væggen ved brug af dertil passende befæstigelsesmateriale - skruer, ravplugs osv. alt afhængigt af væggens kvalitet, bæreevne og karakter. Befæstigelsen af kanalen på væggen skal ske for hver cirka 30-50 cm for at sikre en stabil bæring af kanalen.

Kanalen er ikke en del af den bærende konstruktion i bygningen og må derfor ikke belastes med forkerte belastninger horisontalt, såsom vægt af genstande eller personer placeret på kanalen. Såfremt kanal monteres på konsoller, skal det sikres at konsollerne giver understøtning for hver 50-60 cm, samt at konsolfaderne er jævne = lige.

Når en kanal monteres op mod en væg skal montøren huske at montere et endestykke, eftersom kanalen fungerer som en dåse.

Kliksystemets kanaler er godkendt som dåse, hvorfor alt udtagsmateriale direkte klikkes ind i kanalen uden brug af bagdåse eller ramme.

Montering af installationsmateriel

I kanalen kan der monteres hele vores Mosaic installationsmateriel-program, og da kanalen fungerer som dåse, må der ikke blandes spændingsniveauer under samme låg – det vil i praksis sige ingen 230 VAC under samme låg som f.eks. PDS.

Kanalen skal opmærkes, der hvor et kabel går ind i kanalen med betegnelse, således at udefrakommende kan se tydeligt hvilke grupper, der er at finde hvorhenne i kanalen.

Kablerne skal trækaflastes umiddelbart efter indførelsen i kanalen (endestykket). Eftersom der er tale om en dåse, er det nødvendigt at anvende dobbetisolerede installationskabler, men der kan anvendes enkeltisolerede ledninger. I praksis råder Legrand dog til at der fortsat anvendes dobbeltisolerede installationskabler, som giver en mere robust installation. Der henvises endvidere til Sikkerhedsstyrelsens stærkstrømsbendtgørelse. Der må maksimalt placeres 4 udtag = 4x45 mm ved siden af hinanden, for at opretholde styrken i kanalen, udtagne skal fastlåses med Soluclips for at undgå at udtaget kan skubbes eller udtrækkes af kanalen.

Der skal anvendes tilhørende lågsamlinger og samlestykker for at sikre, at man ikke kan komme ind i kanalen uden brug af værktøj.

Der findes selvfølgelig et komplet program af formstykker til kanalen: ind-vendige/udvendige hjørner, fladvinkler, mm.

Kliksystem installationskanal - FAQ

Er der forskel på føringsvej og installationskanal?

Ja, men en føringsvej kan sagtens være udført i et kanalsystem. Som f.eks. hvis en kanal (uden komponenter, samlestykker, lågsamlinger og endestykker) føres vertikalt fra loft ned til en horisontal installationskanal, som er udstyret med samlestykker, lågsamlinger, endestykker, Mosaic-komponenter og Soluclips. Så vil kanalen fra loft til installationskanal blive betragtet som en føringsvej og den horisontale kanal som installationskanalen udført jf. EN50085-serien og godkendt efter HD60364-serien.

Installationskanaler uden brug af bagdåser

Ledningskanaler (installationskanaler), der kun kan åbnes ved brug af værktøj, må bruges til fremføring af grundisolerede ledere. Ligeledes kan materiel installeres uden dåser eller underlag jf. EN50085-serien. Forudsætningen herfor er, at installationsvejledningerne mv. for kanalen følges, og at der alene anvendes de korrekte systemkomponenter.

Hvis der afviges fra Legrands vejledninger, er det op til den udførende at dokumentere en risikovurdering på afvigelserne. Hele ledningskanalen er da at betragte som "en stor samledåse", hvorfor den som minimum skal være kapslet IP2X – også ved kabelindføringer mv., når den bruges i gængse bygningsinstallationer efter HD60364-serien.

Hvordan skal installationskanalen rengøres?

Kanalen skal rengøres med ikke-alkaliske rengøringsmidler. Det er bedst med en let fugtet (vand) klud til at tørre fladerne med.

Må der være løse samlinger i installationskanalen? (klemkasse)

Ja, da ledningskanaler (installationskanaler), hvor der er behov for værktøj for at åbne, også betegnes som en dåse jf. EN50085-serien og HD60364-serien.

Kabelindføring i installationskanaler

Ved kabelindføring i installationskanalen fra en fast installation er der f.eks. krav om at overholde IP klassen jf. EN50085 og trækaflastning jf. HD60364-serien.

Hvorfor skal der bruges lågsamlinger, endestykker og Soluclips?

Der skal bruges lågsamlinger, endestykker og Soluclips for at overholde IP klassen, og for at sikre at låget ikke kan fjernes uden brug af værktøj jf. EN50085-serien.

Må jeg have data og stærkstrøm i samme spor i installationskanalen?

Nej, ikke ifølge EN50174-2, hvor der står krav til adskillelse.



Legrand Danmark A/S
Stamholmen 155, 3. sal
2650 Hvidovre
Danmark
Ring: + 45 36 34 05 90
info.danmark@legrand.com
www.legrand.dk